

2018年度リーグ戦対戦結果表

社会人1部リーグ 対戦結果表

前期		ジャンキーズ	ALC	秦野	DREAMS	くずは	東	ブラーヴィ江の島	勝数	分	負数	勝点	得失点差	前期順位
ジャンキーズ	勝敗	△	×	△		○	×	×	1	1	3	4		6
	点数	-	3 - 5	2 - 2	-	1 - 0	0 - 2	0 - 3					-6	
ALC	勝敗	○		○		△	○	○	4	1		13		2
	点数	5 - 3	-	6 - 3	-	2 - 2	4 - 2	3 - 1					9	
秦野	勝敗	△	×		×	○	○		2	1	2	7		5
	点数	2 - 2	3 - 6	-	1 - 2	2 - 0	4 - 1	-					1	
DREAMS	勝敗			○		○	○	○	4			12		1
	点数	-	-	2 - 1	-	4 - 3	3 - 1	3 - 2					5	
くずは	勝敗	×	△	×	×			○	1	1	3	4		4
	点数	0 - 1	2 - 2	0 - 2	3 - 4	-	-	5 - 1					0	
東	勝敗	○	×	×	×			○	2		3	6		3
	点数	2 - 0	2 - 4	1 - 4	1 - 3	-	-	4 - 2					-3	
ブラーヴィ江の島	勝敗	○	×		×	×	×		1		4	3		7
	点数	3 - 0	1 - 3	-	2 - 3	1 - 5	2 - 4	-					-6	

勝点:勝ち=3、引き分け=1、負け=0

後期		ジャンキーズ	ALC	秦野	DREAMS	くずは	東	ブラーヴィ江の島	勝数	分	負数	勝点	得失点差	後期順位	勝点	通期順位
ジャンキーズ	勝敗	△			×	△	○	△	1	2	1	5		4	9	
	点数	-	-	-	2 - 6	2 - 2	2 - 1	1 - 1					-3			
ALC	勝敗			○		○	○	○	4			12		1	25	
	点数	-	-	2 - 0	-	5 - 0	6 - 0	3 - 1					15			
秦野	勝敗		×			○	○	○	3		1	9		2	16	
	点数	-	0 - 2	-	-	4 - 1	2 - 1	5 - 0					7			
DREAMS	勝敗	○				○	×		2		1	6		3	18	
	点数	6 - 2	-	-	-	7 - 0	1 - 2	-					10			
くずは	勝敗	△	×	×	×			○	1	1	3	4		5	8	
	点数	2 - 2	0 - 5	1 - 4	0 - 7	-	-	2 - 1					-14			
東	勝敗	×	×	×	○				1		3	3		6	9	
	点数	1 - 2	0 - 6	1 - 2	2 - 1	-	-	-					-7			
ブラーヴィ江の島	勝敗	△	×	×		×				1	3	1		7	4	
	点数	1 - 1	1 - 3	0 - 5	-	1 - 2	-	-					-8			

勝点:勝ち=3、引き分け=1、負け=0

2018年度リーグ戦対戦結果表

社会人2部リーグ 対戦結果表

勝点：勝ち=3、引き分け=1、負け=0

フレンドリー含む対戦結果

前期		グリーン パラダイス	スタンレー	横河電子	レジェンド	勝数	分	負数			
グリーン パラダイス	勝敗	○	○	×		2		1			
	点数	-	5 - 0	3 - 1	3 - 5						
スタンレー	勝敗	×	○	×		1		2			
	点数	0 - 5	-	3 - 1	0 - 5						
横河電子	勝敗	×	×	○		1		2			
	点数	1 - 3	1 - 3	-	2 - 0						
レジェンド	勝敗	○	○	×		2		1			
	点数	5 - 3	5 - 0	0 - 2	-						
後期		グリーン パラダイス	スタンレー	横河電子	レジェンド	勝数	分	負数			
グリーン パラダイス	勝敗	○	×	×		1		2			
	点数	-	5 - 0	4 - 5	2 - 6						
スタンレー	勝敗	×	○	-				2			
	点数	0 - 5	-	0 - 5	-						
横河電子	勝敗	○	○	-		2					
	点数	5 - 4	5 - 0	-	-						
レジェンド	勝敗	○	-	-		1					
	点数	6 - 2	-	-	-						
後期		グリーン パラダイス	スタンレー	横河電子	レジェンド	勝数	分	負数	勝点	得失点差	順位
グリーン パラダイス	勝敗	○	-	○	×	1		1	12		
	点数	-	-	12 - 1	1 - 3					9	
スタンレー	勝敗	-	○	-	-				3		
	点数	-	-	-	-					-10	
横河電子	勝敗	×	-	○	-			1	9		
	点数	1 - 12	-	-	-					-5	
レジェンド	勝敗	○	-	-	-	1			12		
	点数	3 - 1	-	-	-					6	

2018年度市長杯対戦表

<予選リーグ> 秦野、ALC、くずは、昨年の成績によりシードします。グリパラはブロックと試合数の関係でシードします

※勝ち点: 得点差勝利=3、引き分けPK勝ち=2、引き分けPK負け=1

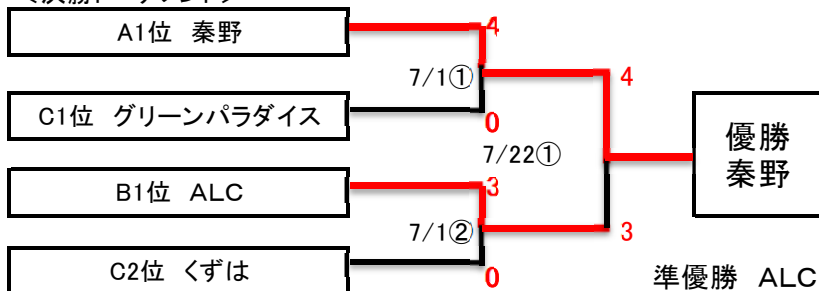
A組		秦野			ブラーヴィ江ノ島			東FC			勝	PK勝	PK負	負	勝ち点	得失点差	順位
1秦野FC	勝敗	○			△												
	点数	6	-	0	2	-	2	1	0.5	0.5			4.5	6	1		
	PK																
2ブラーヴィ江ノ島	勝敗	×			○												
	点数	0	-	6			1	-	0	1			3	-6	2		
	PK																
3東FC	勝敗	△			×												
	点数	2	-	2	0	-	1			0.5	0.5	1	1.5	-1	3		
	PK																

※秦野: 東の試合は、引き分けでしたが、本部の手違いでPK戦を実施しませんでしたので、両チームに勝ち点1.5を加えます。

B組		ジャンキーズ			DREAMS			ALC			勝	PK勝	PK負	負	勝ち点	得失点差	順位
1ジャンキーズ	勝敗	×			△												
	点数	0	-	1	0	-	0					1	1	1	-1	3	
	PK				2	-	4										
2DREAMS	勝敗	○			×												
	点数	1	-	0			1	-	4	1			3	1	2		
	PK																
3ALC	勝敗	△			○												
	点数	0	-	0	4	-	1			1			5	3	1		
	PK	4	-	2													

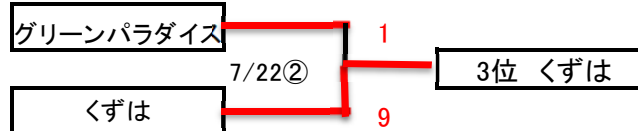
C組		くずは			グリーンパラダイス			勝	PK勝	PK負	負	勝ち点	得失点差	順位
1くずは	勝敗	×			△									
	点数	2	-	3							1	0	-1	2
	PK													
2グリーンパラダイス	勝敗	○			△									
	点数	3	-	2								3	1	1
	PK													

<決勝トーナメント>



※引き分けはありません。引き分けの場合、即PK戦

※試合数の関係上Cの2位



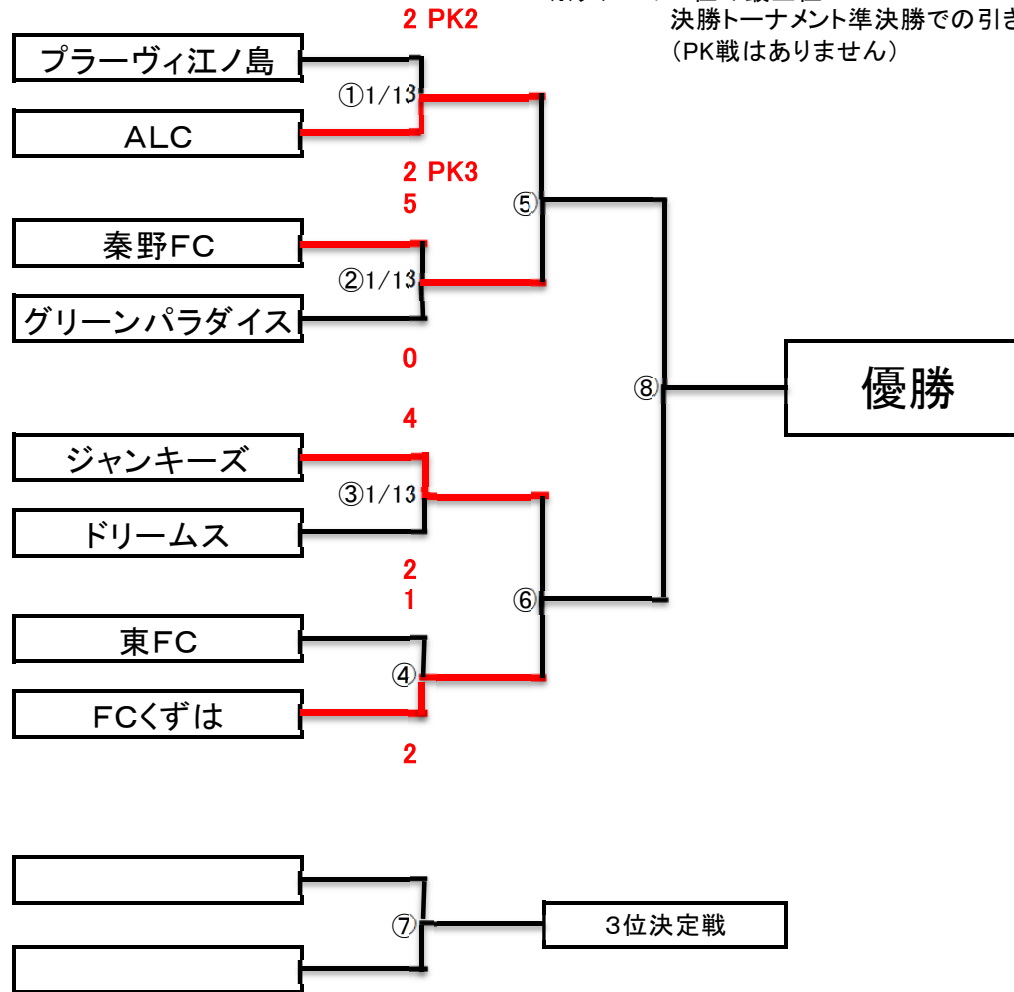
決勝トーナメント準決勝での引き分けの場合は敗退
(PK戦はありません)

2018年度会長杯対戦表

※引き分けはありません。引き分けの場合、即PK戦

※グループ2位の最上位:

決勝トーナメント準決勝での引き分けの場合は敗退
(PK戦はありません)



2018年度チャンピオンシップ対戦結果表

グラウンド:大根公園

市長杯1位

1部リーグ優勝

会長杯1位

2部リーグ優勝

